



EDUCACIÓN DE CALIDAD
OPERADA POR ACADEMIA GLOBAL

MANUAL DE INDUCCIÓN



Bienvenido (a)

En Preparatoria **alpura** tu educación es nuestra prioridad. Día con día nos esforzamos por ofrecerte contenidos de alta calidad académica y con ello, promover tu desarrollo personal, familiar y laboral constante.

Somos una institución de Educación Media Superior con Reconocimiento de Validez Oficial de Estudios de la Secretaría de Educación Pública. Te felicitamos por haber tomado la decisión de iniciar tus estudios de **Preparatoria** y con ello, iniciar un camino de desarrollo para ti y tu familia.

En Preparatoria **alpura** ponemos a disposición el siguiente manual que te ayudará durante el manejo y uso de la plataforma, en el cual te presentamos generalidades de la plataforma, así como el proceso de carga y cursamiento de tus materias dentro de la misma.

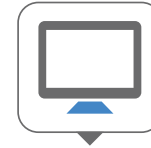
Te invitamos a **interactuar** con la plataforma al mismo tiempo que exploras los contenidos expuestos en esta guía.



OBJETIVO DEL PRESENTE MANUAL

Identificar las secciones que conforman la plataforma educativa de Preparatoria **alpura** permitiendo a la comunidad estudiantil reconocer herramientas para su uso dentro del trayecto formativo.

PASO 1



Enciende tu computadora, laptop o cualquier dispositivo electrónico, como tableta o celular.



Presionar el botón de encendido que viene en tu aparato.

Una vez encendido tu equipo, tienes que buscar un navegador, el cual puede estar representado por alguno de los siguientes iconos:



Debes tener acceso a internet para conectarte a tu plataforma de Preparatoria **alpura.**

PASO 2

Opción 1.

Para acceder a la plataforma de Preparatoria **alpura**, deberás ingresar el **siguiente link**, o con tu celular, escanea el código **QR**.

<https://universidadalpura.com/bachilleratos/general/login/>



CÓDIGO QR

A continuación, coloca tu nombre de usuario y contraseña. Para continuar, haz clic en el botón **Ingresar**.



Ingresas los datos que te solicita e inmediatamente recibirás un **correo electrónico** con la información necesaria para **acceder** a la plataforma.

Opción 2.

Teclea la siguiente dirección en tu navegador.

<https://universidadalpura.com>

Una vez adentro del sitio, dirígete a la parte superior derecha donde se encuentra el apartado para **ingresar** el usuario y la contraseña que fueron asignados por tu asesor; para continuar, haz clic en el botón **Acceso a la plataforma**.

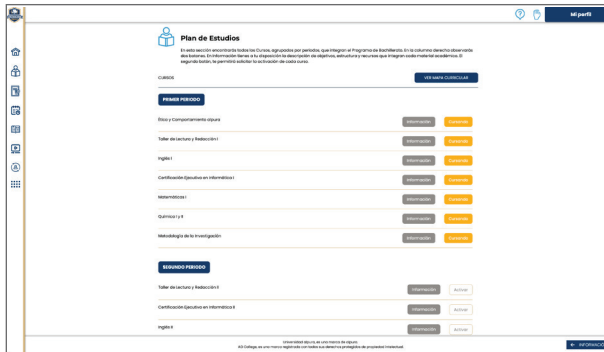


Recuerda que los **datos para ingresar** a tu plataforma son proporcionados por tu asesor educativo al momento de concluir tu inscripción.

En caso de no haber recibido la liga electrónica, usuario y contraseña, podrás comunicarte mediante llamada o correo.

PASO 3

Tan pronto te encuentres dentro de tu plataforma, verás **tu página de inicio** como se muestra a continuación:



800 555 0098

Lunes a viernes:
7:00 a.m. a 8:00 p.m.

Sábados:
9:00 a.m. a 1:00 p.m.

800 555 0098

Domingos:
9:00 a.m. a 1:00 p.m.

con un Asesor de C.A.S.A.,
en donde con gusto te los proporcionaremos
y podremos resolver cualquier duda que
tengas acerca de Preparatoria **alpura**

O si lo prefieres, puedes enviar la
solicitud al siguiente correo electrónico:

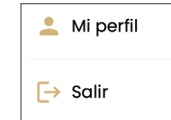


contacto@universidadalpura.com

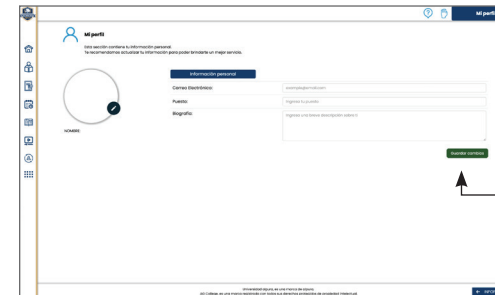
En donde con gusto te facilitaremos
la información. De igual forma podremos
resolver cualquier duda relacionada con
tu plataforma o tus cursos.

PASO 4

Una vez que hayas iniciado, descubrirás que los apartados de la plataforma están organizados de forma **sencilla e intuitiva**. En la parte superior derecha de tu pantalla encontrarás el apartado **Mi perfil**; da clic en el botón.



Ahí encontrarás una **ficha de registro**, en la cual deberás ingresar tus datos personales. Te solicitamos de la manera más atenta siempre mantenerlos actualizados, ya que eso nos facilitará tener un contacto sin contratiempos, ni complicaciones y brindarte un mejor servicio. Recuerda dar **clic en el botón Guardar cambios** cada vez que ingreses algún dato nuevo.



Guardar cambios



CONOCE TU PLATAFORMA

Menú

EDUCACIÓN DE CALIDAD
PREPARATORIA alpuerto
OPERADA POR ACADEMIA GLOBAL

- Plan de Estudios
- Cursos Activos
- Calificaciones
- Calendario
- Biblioteca Virtual
- Videos y Lecturas de Interés
- Consejería Estudiantil
- Mostrar todos

En la parte izquierda de tu pantalla encontrarás el menú de opciones, como se muestra a continuación, en la siguientes páginas encontrarás la nomenclatura.

Tus recursos



Cursos Activos

En esta sección te presentamos los Cursos en los que estás inscrito y, en cada uno, tienes la opción de Ingresar, a través de los diferentes botones de acceso a Material en Línea, Actividades Integradoras, Presentar Exámenes, Exámenes Presentados, Material Descargable y Foros.

Nombre del curso	Material en Línea	Actividades Integradoras	Presentar Exámenes	Exámenes Presentados	Material Descargable	Foros
Certificación Ejecutiva en Informática I				0 de 4		
Ética y Comportamiento alpuerto				1 de 5		
Inglés I				0 de 5		
Matemáticas I				0 de 4		
Metodología de la Investigación				0 de 4		
Química I y II				0 de 4		
Taller de Lectura y Redacción I				0 de 4		

Universidad alpuerto, es una marca de alpuerto.
AGI College, es una marca registrada con todos sus derechos protegidos de propiedad intelectual.

Cuenta

Mi perfil

Aquí encontrarás una ficha de registro para tus datos personales, recuerda dar clic en el botón Guardar cambios cada vez que ingreses algún dato nuevo.

- AYUDA
- CONTACTO
- PREGUNTAS FRECUENTES
- INDUCCIÓN A PLATAFORMA
- REGLAMENTO ESCOLAR
- SERVICIOS ESCOLARES

Información adicional para comprender mejor el uso de la plataforma. Esta sección pretende apoyarte con la parte de la comunicación y contacto.

Submenú

← INFORMACIÓN

Menú



Plan de Estudios

Es una sección en la cual podrás consultar los periodos, las materias que los componen, la información de cada curso y el botón para inscribirte a los mismos.



Cursos Activos

Material de estudio tanto en línea como descargable y el acceso para presentar los exámenes.



Calificaciones

Si deseas consultar tu avance, la calificación de cada examen y tu promedio general, debes dar clic en este botón.



Calendario

Se indican las principales fechas del programa académico, tales como entregas de documentos, inscripción/inicio de clases y publicación de reportes de calificaciones.



Biblioteca Virtual

Gran variedad de títulos y libros digitales que complementarán tu desarrollo y aprendizaje. Disponibles en todo momento.



Videos y lecturas de interés

Para reforzar tus conocimientos, ya que contarás con material audiovisual para cada una de tus asignaturas de Preparatoria. Tú decides tus propios tiempos y visualizaciones.



Consejería Estudiantil

Contacto con profesionales del área de la salud mental, con amplia experiencia en el ámbito educativo, los cuales te ayudarán proporcionándote estrategias relacionadas con: estrés y regulación emocional, gestión del tiempo, etc.



Mostrar todos

Recuerda que al darle clic en Ver Más podrás observar las otras opciones con las que cuenta el menú de tu programa académico.



AYUDA



CONTACTO



PREGUNTAS FRECUENTES



INDUCCIÓN A PLATAFORMA



REGLAMENTO ESCOLAR



SERVICIOS ESCOLARES



INFORMACIÓN

Información

Al darle clic al botón de Información podrás explorar un **Submenú** de opciones que son de gran utilidad.

Submenú



AYUDA. Es una sección que te permite enviar cualquier inquietud o duda a nuestros asesores académicos, quienes te darán soporte a través de este medio de comunicación.



CONTACTO. En este apartado encontrarás los números telefónicos y los horarios de atención para que te puedas comunicar, en caso de tener alguna duda o inquietud.



PREGUNTAS FRECUENTES. Te sugerimos ingresar en esta sección cuando tengas alguna duda o inquietud, ya que son preguntas que generalmente hacen nuestros alumnos y te pueden orientar con las respuestas que se dan a cada una de estas.



INDUCCIÓN A PLATAFORMA. En este espacio estará disponible el presente Manual de Inducción.



REGLAMENTO ESCOLAR. Cuando des clic en este botón podrás visualizar y descargar el Reglamento Escolar en formato PDF.



SERVICIOS ESCOLARES. Al darle clic a este apartado encontrarás los requisitos para solicitar la credencial de estudiante, el kárdex académico y las constancias de estudio.

Tus recursos

Material en Línea Actividades Integradoras Presentar Exámenes Exámenes Presentados Material Descargable Foros

0 de 4



Material en línea

Botón que te permitirá consultar tu material de estudio directamente en la página, por lo que debes tener conexión a internet.

El contenido aparece como se muestra en la siguiente imagen. Tienes la opción de avanzar o regresar con los botones **Anterior** y **Siguiente** para revisar el material las veces que sean necesarias.



< ANTERIOR SIGUIENTE >




Presentar exámenes

Al terminar de estudiar el contenido de cada módulo deberás ingresar a este apartado. Tu examen se mostrará como en la pantalla, deberás dar clic en la flecha para iniciar tu examen.




Al terminar de estudiar el contenido de cada módulo deberás ingresar a este apartado. Tu examen se mostrará como en la pantalla, deberás dar clic en la flecha para iniciar tu examen.

INICIAR EXAMEN >



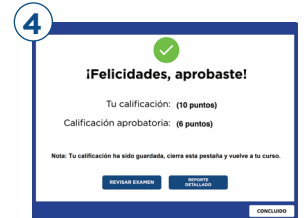
Posteriormente lees las instrucciones y debes darle clic en continuar para responder las preguntas de tu examen.

CONTINUAR >



En cada pregunta selecciona la opción que consideres correcta, y da clic en el botón Responder. Inmediatamente la plataforma te indica si tu respuesta es correcta o incorrecta. Continúa así sucesivamente hasta concluir el examen.

RESPONDER



Una vez finalizado el examen, aparecerá un mensaje para informarte si aprobaste o reprobaste el módulo, así como la calificación.



Actividades Integradoras

Algunos cursos cuentan con productos de aprendizaje que debes completar para reforzar tu conocimiento, las indicaciones las hallarás dentro del contenido del curso. Cuando así lo indique solo ingresa a este espacio para cargar la actividad que sea necesaria.

0 de 4

En esta columna visualiza el número de exámenes que deberás presentar por cada curso.

Salir



Finalmente, recuerda que cuando termines de estudiar, de navegar o utilizar tu plataforma, deberás **hacer clic en el botón Salir** que se encuentra en la sección Mi perfil para cerrar la sesión y evitar que cualquier otra persona haga un uso indebido con tu nombre de usuario y contraseña.



Material descargable

Al dar clic en este botón podrás descargar e imprimir el material de cada módulo, o consultarlo sin conexión a internet desde tu móvil o computadora.



Foros

Aquí debes compartir tu opinión sobre el tema que se indique. Los momentos de participación de los foros se indican dentro del material de estudio, cuando te sea requerido debes dirigirte a cada foro para poder avanzar en tu materia.

Salir